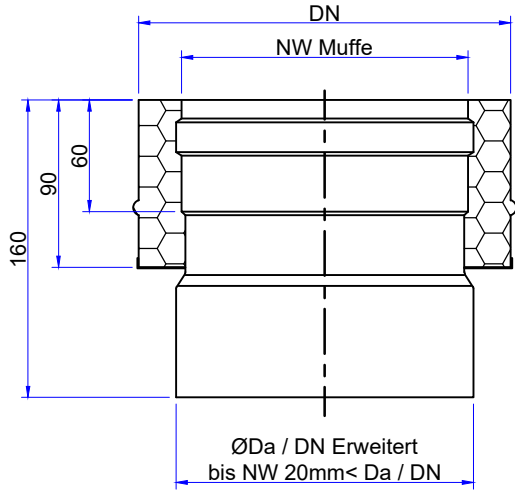
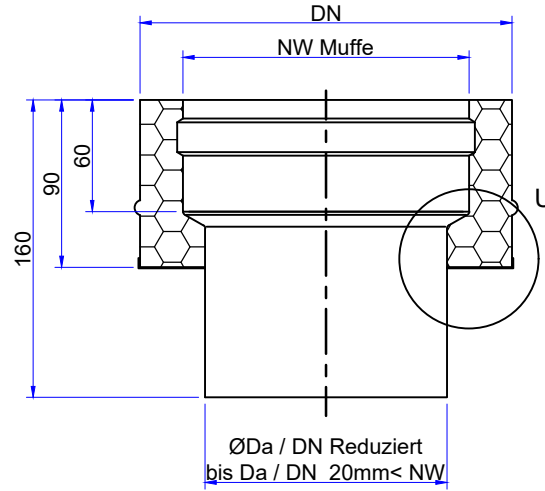


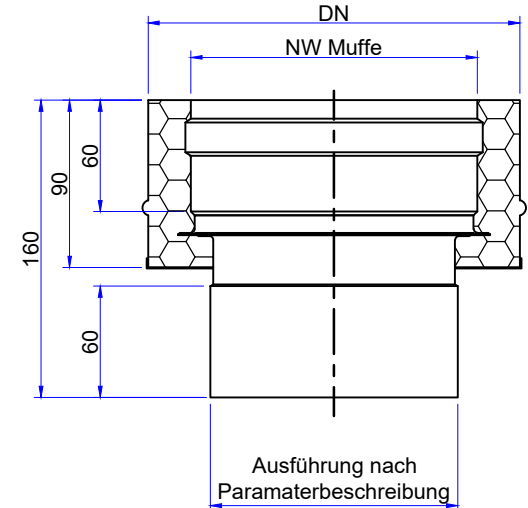
Bauweise Erweitert nach Da / DN



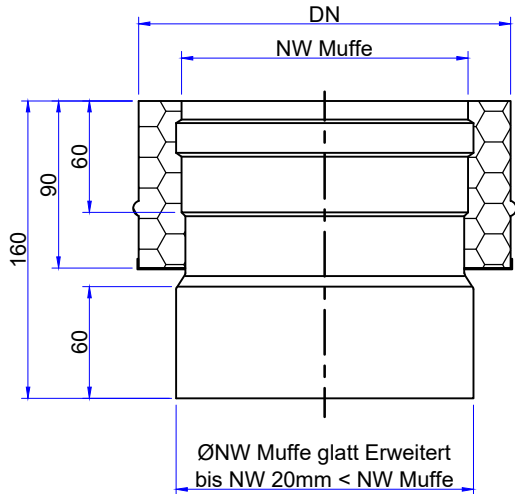
Bauweise Reduziert nach Da / DN



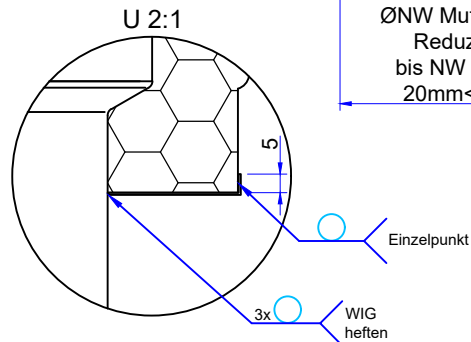
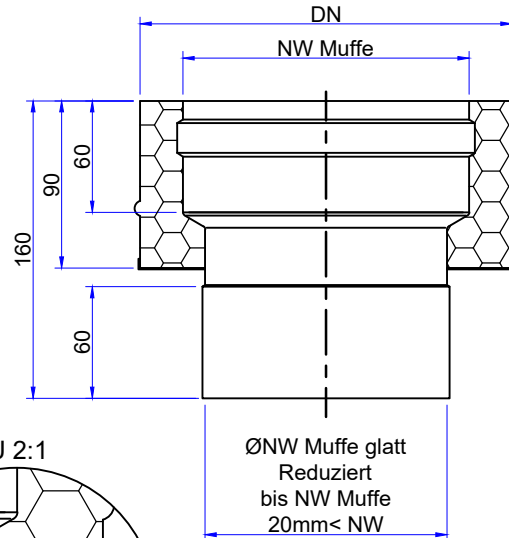
Bauweise wenn Erweiterung /Reduzierung > 20mm mit Ring



Bauweise Erweitert nach NW Muffe glatt



Bauweise Reduziert nach NW Muffe glatt



Übergang DW-EW Abgang kleiner oder größer

NW	113	130	150	180	200	250
DN	163	180	200	230	250	300



Kunde / Betreiber: Schornsteintechnik Neumarkt

Bezeichnung:	Name	Datum	Blattgröße:	Maßstab:
	gez.	22.07.2020	DIN A 4	
-	ged.	---	PL-Nr.:	
	Werkstoff: 1.4404 - 0,5 matt 1.4301 - 0,5 9150 matt/ 9250 glanz		Artikel-Nr.:	
D			20-Ø-306-MSU-Z	
C			Zeichnung-Nr.:	
B			MSU-Z Kosmehl	
A				
Index	Änderung	Datum	Name	